


## ŠIVAMO GUMBE


Pripravili bomo igro, ki razvija otrokove ročne spretnosti. Spretnost rok je zelo pomembna. Otroku omogoča boljše samostojnost. S tem, ko krepimo spretnost prstov in rok, pripravljamo otroke na učenje pisanja.

Za pripravo dejavnosti potrebujete: škatlo od piškotov ali kosmičev, škarje, barvice, flomaster, daljšo vrvico ali vezalko, večji gumb.


Škatlo odrežite tako, da dobite en kos kartona. Na karton s kozarcem narišite štiri kroge (SLIKA 1 in SLIKA 2). Kroge naj otrok prevleče s flomastrom in v kroge nariše pike, ki ponazarjajo luknje v gumbih (SLIKA 3). Na koncu naj gumbce pobarva s poljubnimi barvami (SLIKA 4).



SLIKA 1



SLIKA 2




SLIKA 3



SLIKA 4


Pri naslednjem koraku izdelave igre morate otroku pomagati. V karton morate, na mestih kjer je otrok narisal luknje na gumbih, narediti luknje tako, da karton prebodete s škarjami ali izvijačem. Oglejte si spodnje slike (SLIKA 5, 6, 7 in 8).



SLIKA 5



SLIKA 6



SLIKA 7



SLIKA 8

Pripravite še daljšo vrvico ali vezalko, ki jo privežete na večji gumb tako, kot vidite na sliki (SLIKA 9 in 10).



SLIKA 9



SLIKA 10



SLIKA 11



SLIKA 12

Igra je pripravljena (SLIKA 11).

Otrok se igra tako, da skuša vezalko ali vrvico vpeljati preko vseh lukenj, ki so na gumbih (SLIKA 12). Igra se lahko večkrat.